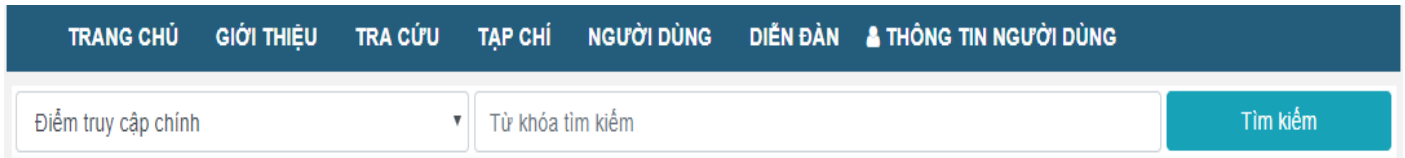


1. HƯỚNG DẪN TRA CỨU TÀI LIỆU IN

Bạn đọc truy cập vào website: <http://lib.uneti.edu.vn> để khai thác sử dụng các dịch vụ của TV

1.1. Tìm kiếm nhanh

Nhập từ khóa cần tìm vào ô TÌM KIẾM để tìm kiếm nhanh, sau đó chọn nút tìm kiếm như hình dưới:



The screenshot shows the top navigation bar with links: TRANG CHỦ, GIỚI THIỆU, TRA CỨU, TẠP CHÍ, NGƯỜI DÙNG, DIỄN ĐÀN, and THÔNG TIN NGƯỜI DÙNG. Below the navigation bar is a search bar with a dropdown menu for "Điểm truy cập chính" and a text input field for "Từ khóa tìm kiếm". A blue "Tìm kiếm" button is located to the right of the search bar.

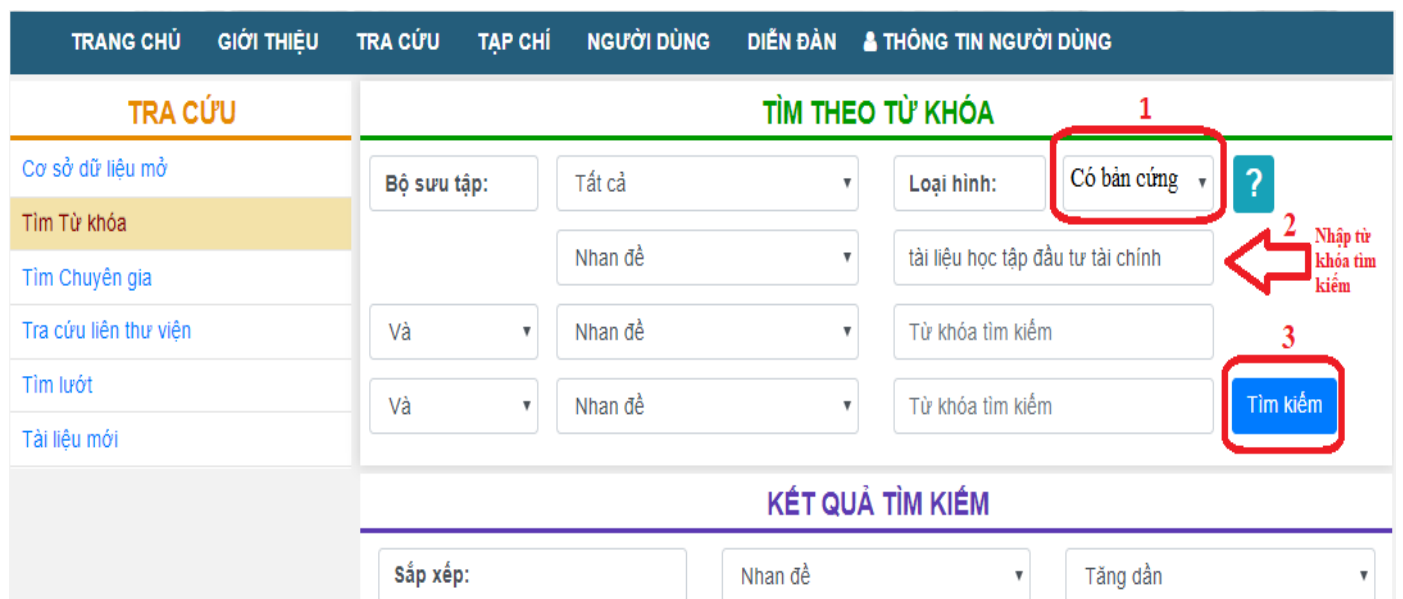
1.2. Tìm kiếm theo các phương thức:

Bước 1: Trên giao diện trang chủ bạn đọc chọn mục *Tra cứu* để tìm thông tin về tài liệu theo các công cụ tìm kiếm như: *Tìm lướt*, *Tìm từ khóa*, *Tài liệu mới* (ví dụ như hình dưới phương thức là *tìm từ khóa*):



The screenshot shows the search options menu with the following items: > CƠ SỞ DỮ LIỆU MỚI, > TÌM TỪ KHÓA (highlighted), > TÌM CHUYÊN GIA, > TRA CỨU LIÊN THƯ VIỆN, > TÌM LƯỚI, and > TÀI LIỆU MỚI. Below the menu is a search bar with "Điểm truy cập chính" and "Từ khóa tìm kiếm" and a "Tìm kiếm" button. To the right, there is a section titled "TIN TỨC & SỰ KIỆN" with a sub-section "Luật thư viện 2019" and a list of news items: "Đổi sinh viên tình nguyện tổ chức chương trình 'Xanh miền kỷ ức'", "Thư viện và Internet sự khác biệt và giao thoa", "Độc sách trong thư viện có phải trả tiền?", and "Hội Thư viện Việt Nam: Kết nối thông tin, chia sẻ tri thức, hướng tới Cách mạng Công nghiệp 4.0".

Bước 2: Kích chọn loại hình *có bản cứng* --> chọn đối tượng tìm kiếm (theo nhan đề hoặc tác giả...) và nhập thông tin cần tìm kiếm (ví dụ: tài liệu học tập đầu tư tài chính) và sau đó nhấn nút *tìm kiếm* như hình dưới:





The screenshot shows the search results page with the following search criteria: "Bộ sưu tập: Tất cả", "Loại hình: Có bản cứng" (highlighted with a red box and labeled 1), "tài liệu học tập đầu tư tài chính" (with a red arrow pointing to it and labeled 2), "Từ khóa tìm kiếm" (with a red box around the search button and labeled 3). The search button is labeled "Tìm kiếm". Below the search criteria is a section titled "KẾT QUẢ TÌM KIẾM" with a "Sắp xếp:" dropdown menu set to "Nhan đề" and a "Tăng dần" dropdown menu.

Bước 3: Bạn đọc chọn tài liệu nào phù hợp nhất với nhu cầu ví dụ như hình dưới:

KẾT QUẢ TÌM KIẾM

Tim thấy **1** kết quả

Sắp xếp: Nhan đề Tăng dần

Dòng	Nội dung
1	 <p>Tài liệu học tập đầu tư tài chính : Lưu hành nội bộ / Trần Đức Cán [và những người khác]  Chọn Tài liệu theo nhu cầu</p> <p>[K.đ] : [K.nh.x.b], 2019 149 tr. ; cm. Đầu mục:2 Tài liệu số:1</p>

Bước 4: Kết quả thông tin về tài liệu được hiện thị, bạn đọc xem thông tin đăng ký cá biệt và tình trạng đầu mục để tự lấy tài liệu trên giá hoặc đề nghị cán bộ thư viện hỗ trợ hướng dẫn lấy tài liệu.

Opac-Dmd And Related Information

▶▶ Tài liệu học tập

332.6 D263
Tài liệu học tập đầu tư tài chính :

Mô tả	Marc	Đầu mục(2)	Tài liệu số(1)
DDC		332.6	
Nhan đề		Tài liệu học tập đầu tư tài chính : Lưu hành nội bộ / Trần Đức Cán [và những người khác]	
Thông tin xuất bản		[K.đ] : [K.nh.x.b], 2019	
Mô tả vật lý		149 tr. ; cm.	
Phụ chú		ĐTTS ghi: Trường ĐHKTKTCN	
Từ khóa tự do		Tài chính	
Từ khóa tự do		Tài liệu học tập	
Từ khóa tự do		Đầu tư	
Tác giả(bs) CN		Đường, Thị Thanh Hải	
Tác giả(bs) CN		Phùng, Thị Lan Hương	
Tác giả(bs) CN		Vũ, Thành Long	
Tác giả(bs) CN		Trần, Đức Cán	
Địa chỉ		UNETIKho Mở HN(2): MH/TC.036-7	Đăng ký cá biệt